



ТЕРРИТОРИАЛЬНЫЙ ОРГАН
ФЕДЕРАЛЬНОЙ СЛУЖБЫ
ГОСУДАРСТВЕННОЙ СТАТИСТИКИ
ПО НОВОСИБИРСКОЙ ОБЛАСТИ

Сведения о работе автобусов по маршрутам регулярных перевозок в Новосибирской области



за январь – октябрь 2023 года



ТЕРРИТОРИАЛЬНЫЙ ОРГАН
ФЕДЕРАЛЬНОЙ СЛУЖБЫ
ГОСУДАРСТВЕННОЙ СТАТИСТИКИ
ПО НОВОСИБИРСКОЙ ОБЛАСТИ

Сведения о работе автобусов по маршрутам регулярных перевозок

в Новосибирской области

за январь – октябрь 2023 года

01 ПЕРЕВЕЗЕНО ПАССАЖИРОВ АВТОБУСАМИ
ПО МАРШРУТАМ РЕГУЛЯРНЫХ ПЕРЕВОЗОК

02 ПАССАЖИРООБОРОТ АВТОБУСОВ
ПО МАРШРУТАМ РЕГУЛЯРНЫХ ПЕРЕВОЗОК



01 ПЕРЕВЕЗЕНО ПАССАЖИРОВ АВТОБУСАМИ ПО МАРШРУТАМ РЕГУЛЯРНЫХ ПЕРЕВОЗОК



ЗА ОКТЯБРЬ 2023 ГОДА

В % к соответствующему месяцу предыдущего года

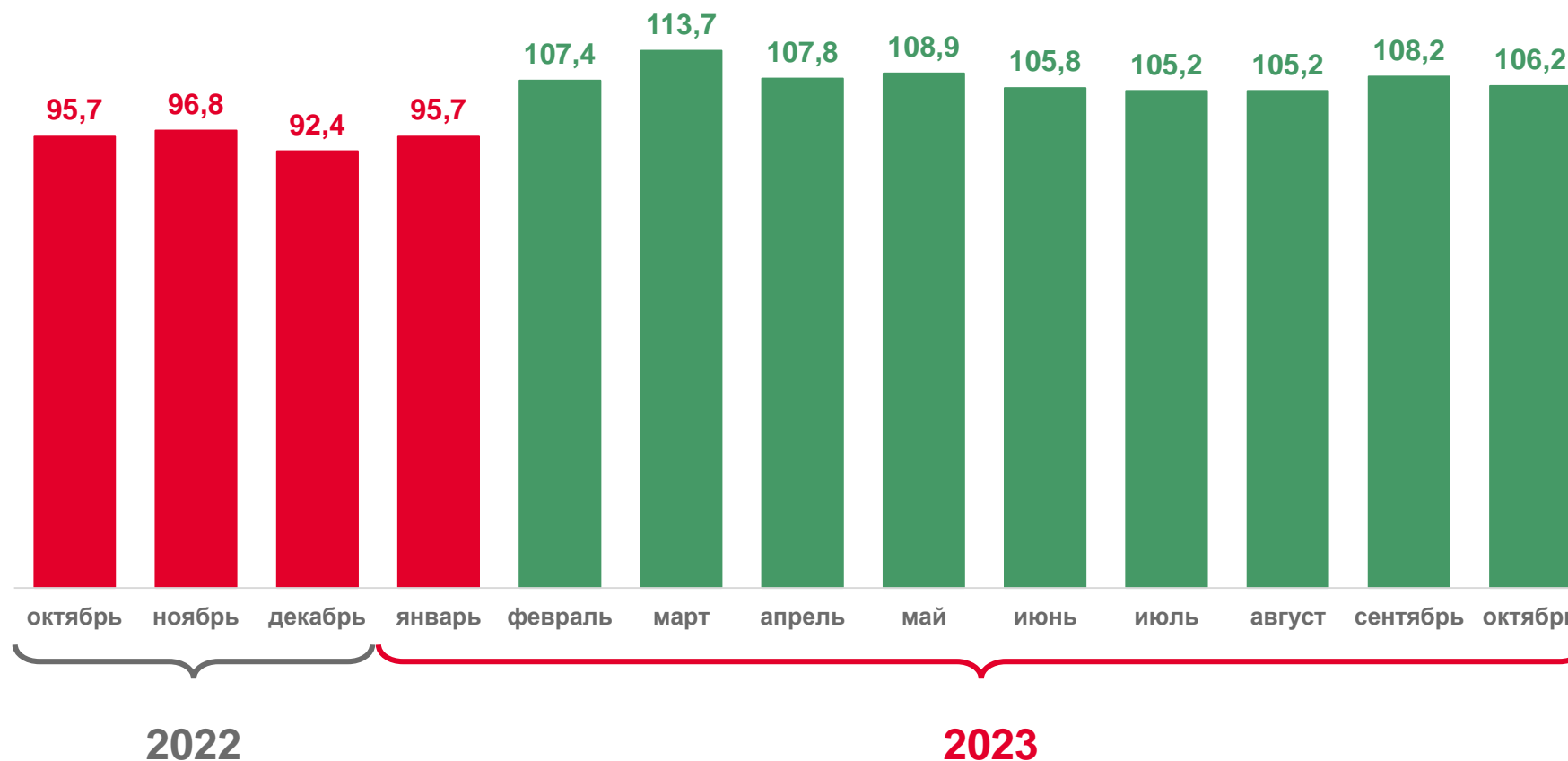
17 млн человек

106,2%

к октябрю 2022 года

106,2%

к сентябрю 2023 года



ПЕРЕВЕЗЕНО ПАССАЖИРОВ АВТОБУСАМИ ПО МАРШРУТАМ РЕГУЛЯРНЫХ ПЕРЕВОЗОК



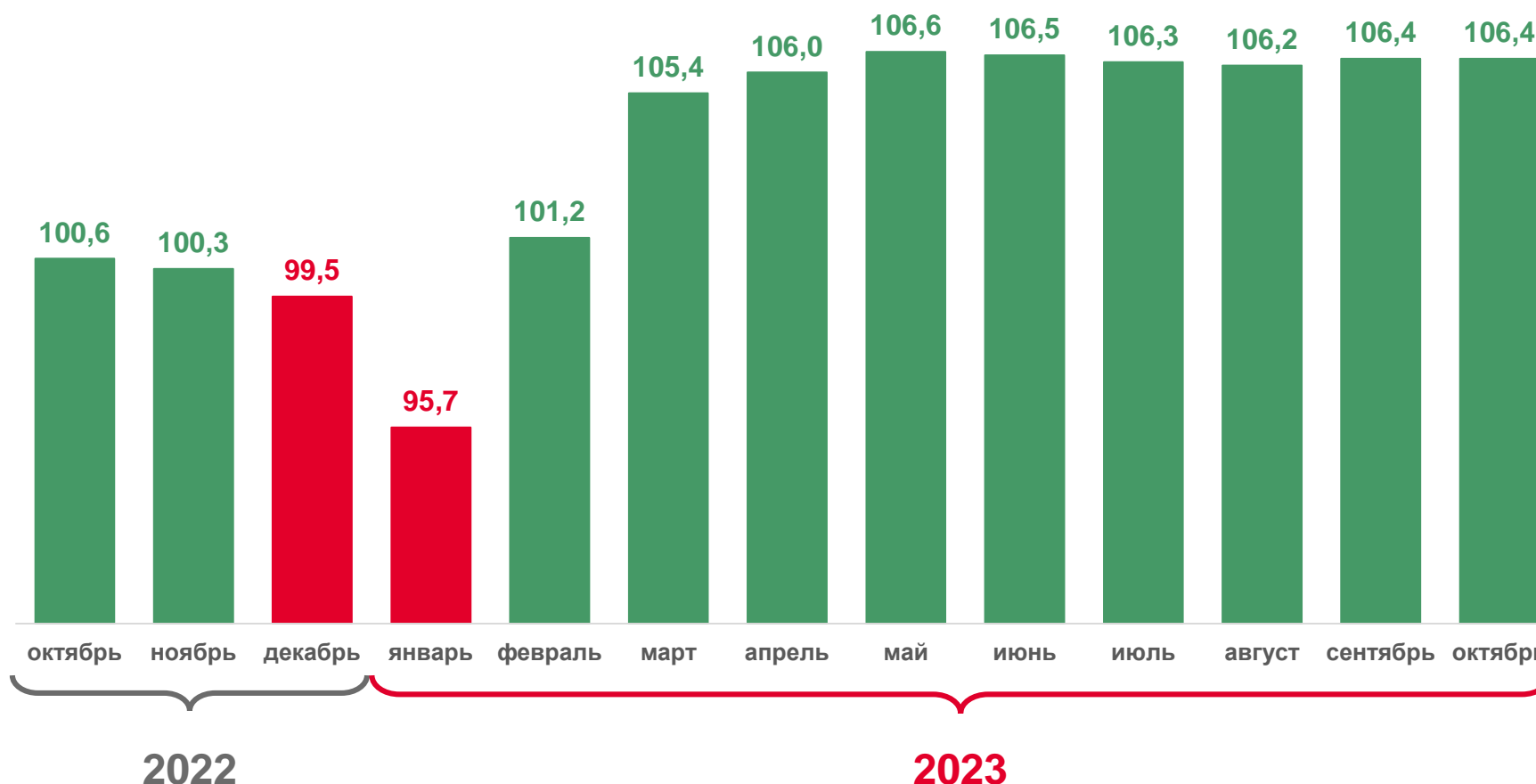
ЗА ЯНВАРЬ – ОКТЯБРЬ 2023 ГОДА

В % к соответствующему периоду с начала предыдущего года

156,3 млн человек

106,4%

к январю – октябрю
2022 года



02 ПАССАЖИРООБОРОТ АВТОБУСОВ ПО МАРШРУТАМ РЕГУЛЯРНЫХ ПЕРЕВОЗОК



ЗА ОКТЯБРЬ 2023 ГОДА

В % к соответствующему месяцу предыдущего года

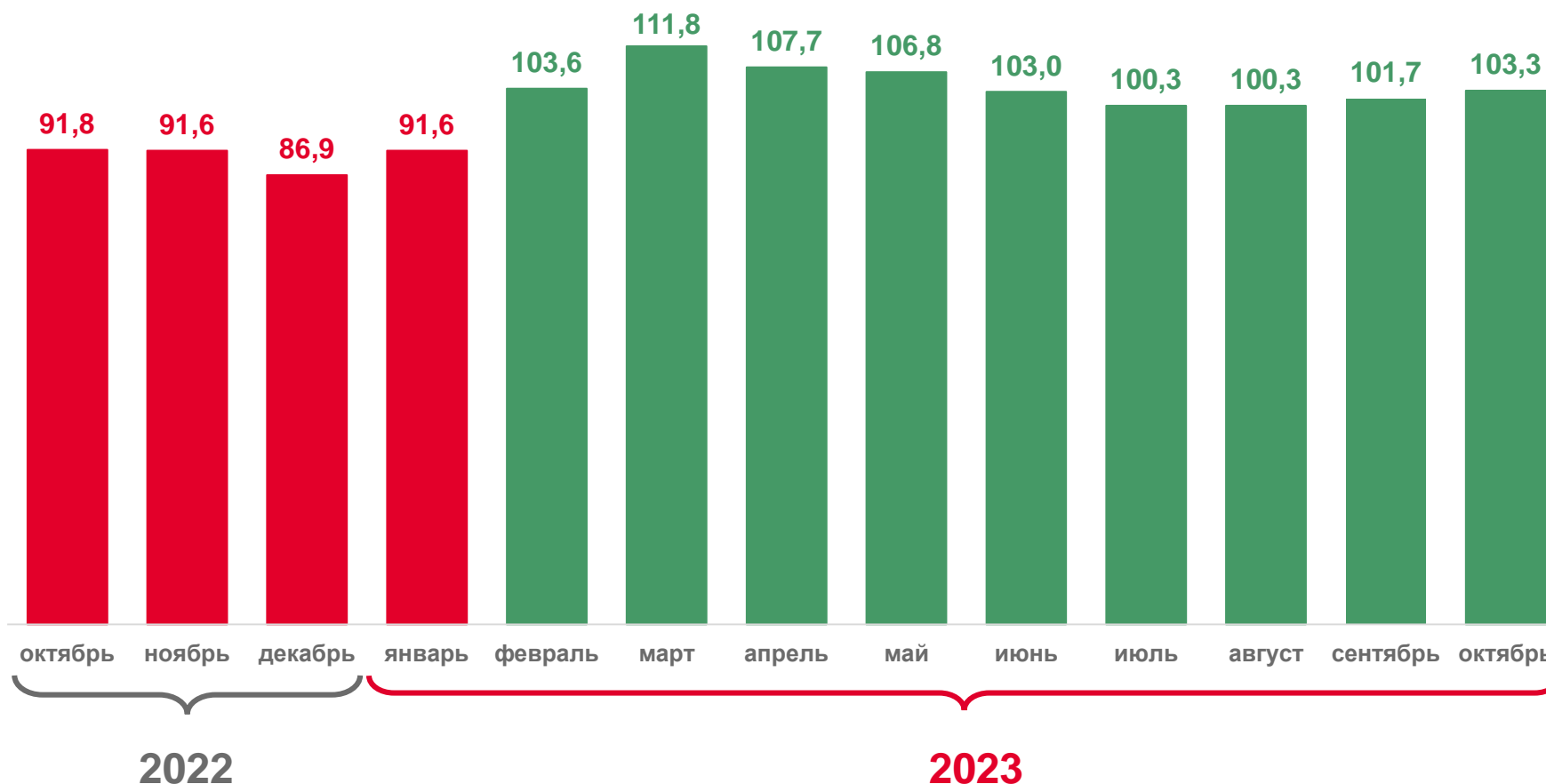
217,6 млн пасс.-км

103,3%

к октябрю 2022 года

105,5%

к сентябрю 2023 года



ПАССАЖИРООБОРОТ АВТОБУСОВ ПО МАРШРУТАМ РЕГУЛЯРНЫХ ПЕРЕВОЗОК



ЗА ЯНВАРЬ – ОКТЯБРЬ 2023 ГОДА

В % к соответствующему периоду с начала предыдущего года

2057,7 млн пасс.-км

102,9%

к январю – октябрю
2022 года

